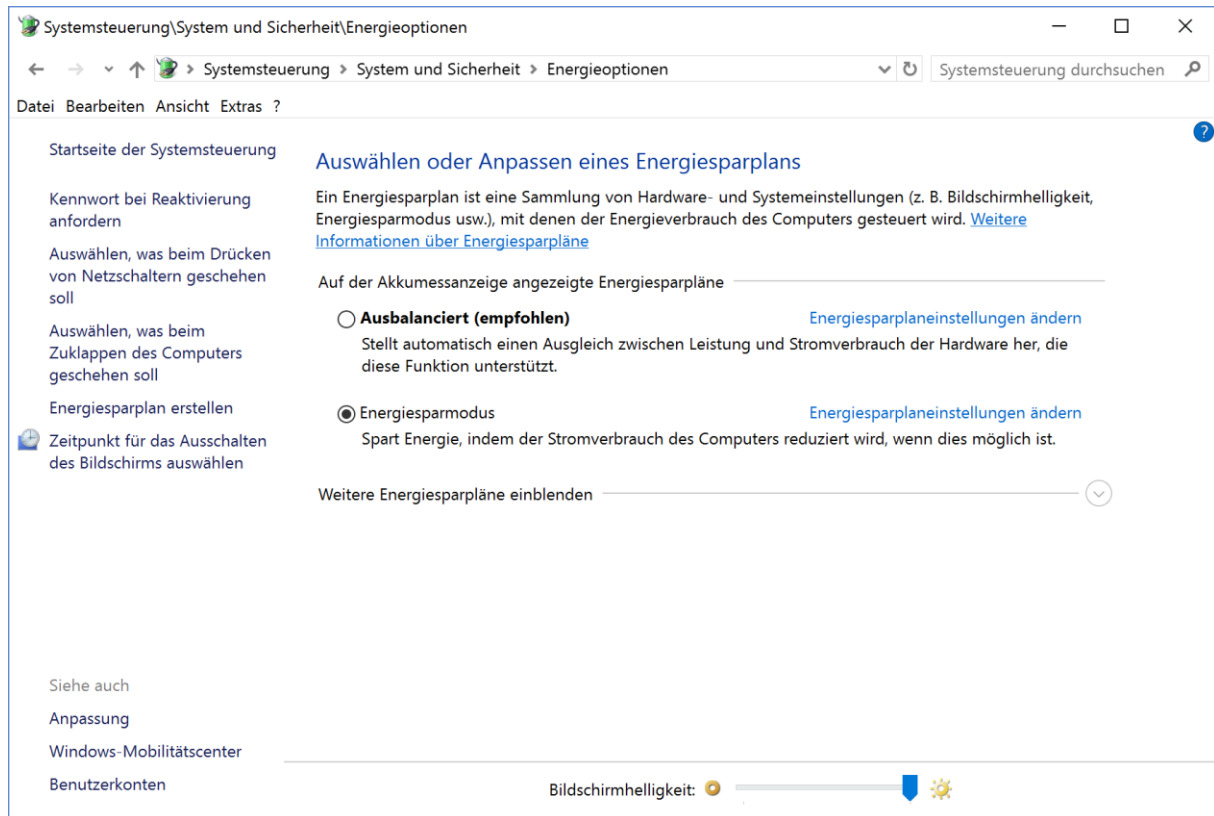


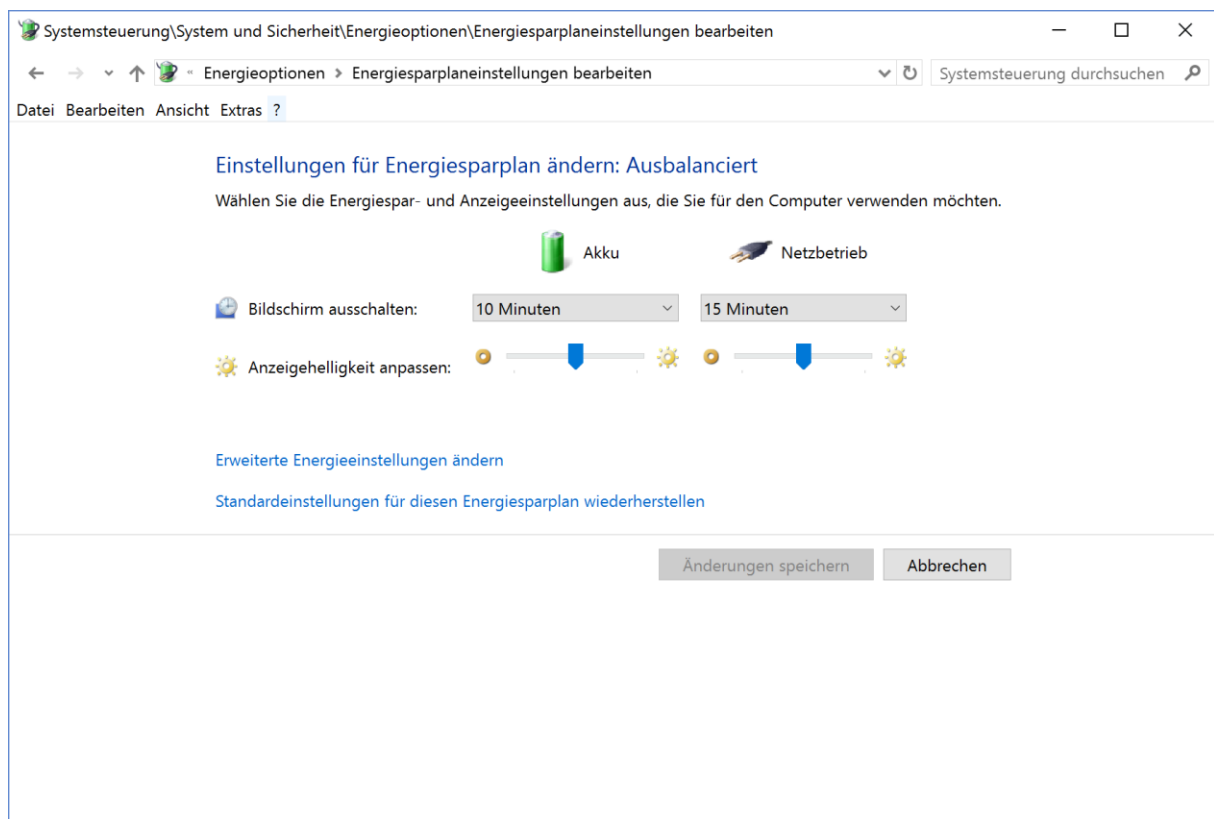
Nach ca. 30 Sekunden wird die Verbindung zwischen dem PC (in meinem Fall ein Microsoft Surface 4 Pro) und dem TomTom getrennt. Somit kann das TomTom nicht aktualisiert werden.

Der Fehler ist bei Windows in den erweiterten Energieeinstellungen zu finden, um genau zu sein in den „Einstellungen für das selektive USB-Energiesparen“.

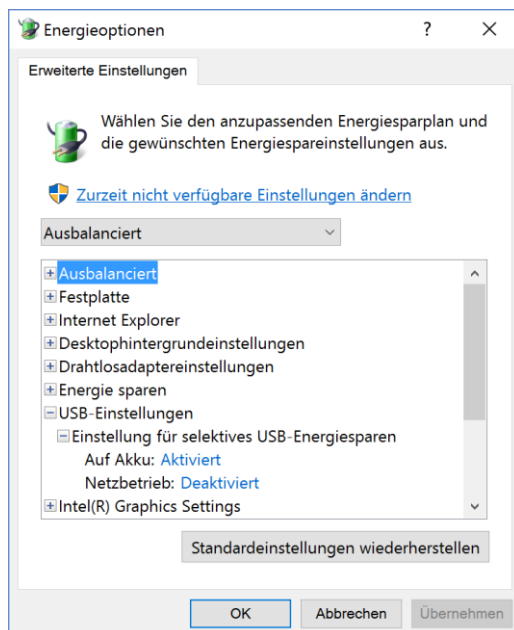
Den Schalter zum Deaktivieren findet ihr in der **Systemsteuerung** -> **Energieoptionen**



Und dann die Energiesparplaneinstellungen ändern



Und dann die Erweiterte Energieeinstellungen ändern



Solltet ihr die USB-Einstellungen nicht sehen (Microsoft hat die z.B. auf meinem Surface bei Windows diese ausgeblendet) dann müsst ihr vorher die Registry anpassen:

Erstellt euch eine neue Textdatei und gibt ihr den Namen USB.reg und kopiert folgendes als Text in die Datei:

```
Windows Registry Editor Version 5.00
```

```
[HKEY_LOCAL_MACHINE\SYSTEM\CurrentControlSet\Control\Power]
```

```
"CsEnabled"=dword:00000000
```

Speichert die Datei (darauf achten, dass die Endung weiterhin .reg heißt) und macht einen Doppelklick drauf. Folgt den Anweisungen und fügt die Änderungen der Registry hinzu. Danach macht ihr einen Neustart und nun solltet ihr die USB-Einstellungen in den Energiesparoptionen sehen.

Viel Spaß.